


Minimalismo 220 incasso
25.50.75




I AVVERTENZE

- Si raccomanda che l'installazione venga eseguita da un elettricista abilitato.
- Togliere la tensione di alimentazione prima di effettuare l'installazione e per interventi di manutenzione o in caso di cattivo funzionamento.
-  **0,3 m** distanza minima di sicurezza dagli oggetti circostanti.

ISTRUZIONI DI MONTAGGIO

- 1) Effettuare il collegamento elettrico in rete e della messa a terra.
 - 2) Far convergere le molle verso il centro ed infilarle nel foro del controsoffitto.
-


GB WARNINGS

- Only a qualified electrician should execute the installation.
- Switch off the power supply before installing, servicing or in case of malfunctioning.
-  **0,3 m** minimum safety distance from the surrounding objects.

ASSEMBLY INSTRUCTIONS

- 1) Connect to the power supply and to earth.
 - 2) Press the springs together and fit them into the hole in the false ceiling
-


F AVERTISSEMENTS

- On recommande que l'installation soit faite par un électricien diplômé.
- Oter la tension d'alimentation avant d'effectuer l'installation, pour les interventions d'entretien ou en cas de fonctionnement défectueux.
-  **0,3 m** distance minimale de securite a partir des objets environnants.

INSTRUCTIONS DE MONTAGE

- 1) Effectuer le branchement électrique et celui de la mise à la terre.
 - 2) Faire converger les ressorts vers le centre et enfiler ces derniers dans le trou du faux-plafond.
-


D WICHTIGE HINWEISE

- Es wird empfohlen, die Installation durch einen staatlich geprüften Elektriker ausführen zu lassen.
- Schalten Sie vor der Installation, bei der Instandhaltung und bei schlechter Funktionsweise die Stromversorgung aus.
-  **0,3 m** minimaler Sicherheitsabstand von den umstehenden Gegenständen.

MONTAGEANLEITUNG

- 1) Führen Sie den Anschluß an das Stromnetz sowie die Erdung aus.
 - 2) Biegen Sie die Federn zur Mitte hin und führen Sie diese in das Loch in der Hängedecke ein.
-

E ADVERTENCIAS

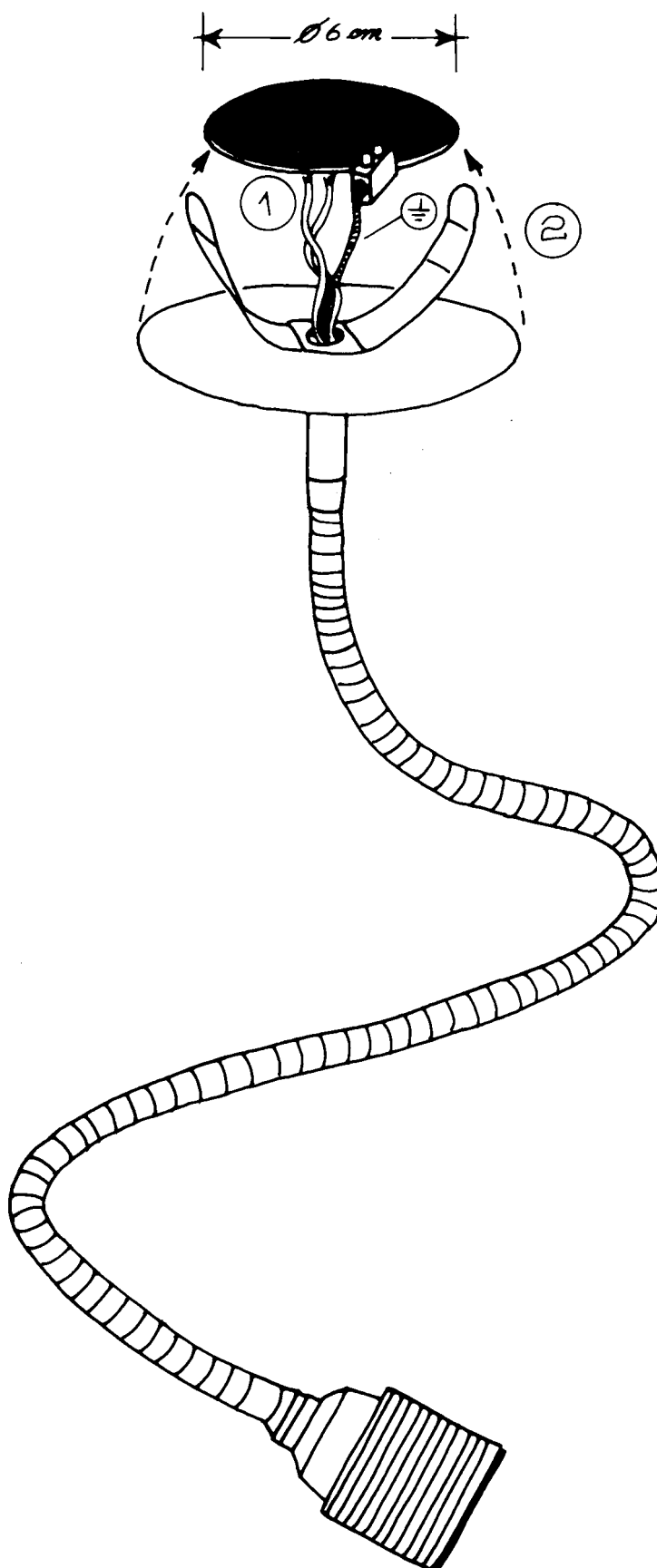
- Se recomienda que la instalación sea efectuada por un electricista habilitado.
- Desconectar la tensión de alimentación antes de efectuar la instalación u operaciones de mantenimiento o cuando se presenten problemas de funcionamiento.
-  **0,3 m** distancia mínima de seguridad de los objetos circunstantes.

INSTRUCCIONES PARA EL MONTAJE

- 1) Efectuar el enlace a la red de alimentación eléctrica y la conexión a tierra.
- 2) Procurar que los resortes tiendan hacia el centro y meterlos en el agujero del cielo raso.

CE

CLASSE: I
IP 20



MADE IN ITALY

Tensione 230V

Lampadina E14 max 60W



La nostra produzione è nata e vuole continuare ad essere a carattere artigianale. Le nostre lampade non nascono in grandi serie, da stampi o impianti sofisticati, ma dal lavoro manuale di vari artigiani. Ogni lampada viene comunque sottoposta ad un severo controllo di qualità che ne garantisce la perfetta integrità e funzionalità. Le piccole imperfezioni non costituiscono difetto, ma caratteristica tipica del lavoro manuale.

Our product was born with a handiwork character and wants to keep it. Our lamps are not produced in big series by moulds or sophisticated systems, but thanks to the handiwork of different craftsmen. Each lamp is however submitted to a strict quality control, which grants a perfect integrity and functionality. The little imperfections are not a lack, but a typical feature of handiwork.

Notre production est née et veut continuer à être artisanal. Nos lampes ne naissent pas en grande série, par des moules ou des installations sophistiqués, mais grâce au travail manuel de différents artisans. Chaque lampe est toutefois soumise à un sévère contrôle de qualité qui en assure la parfaite intégrité et le caractère fonctionnel. Les petites imperfections ne sont pas un défaut mais une caractéristique typique du travail manuel.

Unsere Produktion ist mit einem handwerklichen Charakter geboren und möchte weiterhin so bleiben. Unsere Lampen werden nicht in größeren Stückzahlen mit Werkzeugen oder hochtechnischen Einrichtungen hergestellt, sondern dank manueller Arbeit von verschiedenen Handwerkern. Trotzdem wird jede Lampe einer strengen Qualitätskontrolle unterzogen, die vollkommene Integrität und Funktionsfähigkeit garantiert. Die kleinen Unvollkommenheiten sind keine Mängel sondern typische Merkmale der Handarbeit.

Nuestra producción tiene y quiere seguir teniendo un carácter artesanal. Nuestras lámparas no nacen en grandes series, mediante moldes o sistemas sofisticados, sino del trabajo manual de varios artesanos. Sin embargo, todas las lámparas se someten a un estricto control de calidad, que garantiza su perfecta integridad y funcionamiento. Las pequeñas imperfecciones no representan un defecto, sino son una característica típica del trabajo manual.