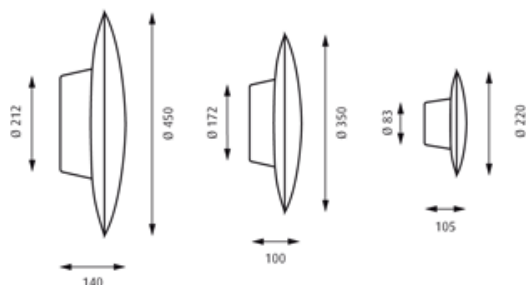


AJ Wand-/Deckenleuchte

Design: Arne Jacobsen



A u s f ü h r u n g e n

Die AJ Wand- & Deckenleuchte spendet ein weiches, diffuses Licht. Durch die Form des Glases entsteht eine gleichmäßig beleuchtete Oberfläche. Das mundgeblasene, dreischichtige Glas schließt mit einem klaren Rand ab, der einen Lichtkranz um das Glas strahlen lässt.

Oberfläche
Weiß, pulverbeschichtet. Opalglas, weiß.

Material
Diffusor: mundgeblasenes Opalglas, weiß.
Wanddose: Aluminiumdruckguss oder gezogenes Aluminium.

Montage
Klemme: Ø 220mm/Ø 350mm: 3x2,5mm², Ø 450mm: 5x2,5mm². Durchgangsverdrahtung: Zugelassen, Ø 220mm/Ø 350mm: max. 3x1,5mm², Ø 450mm: Max. 5x1,5mm².

Gewicht
Max. 4kg.

Schutz
Schutzart: Durchm. 350 & 450: Für Deckenmontage: IP20, für Wandmontage: IP44. Durchm. 220: Deckenmontage IP20, Wandmontage: IP21 (nicht als Außenleuchte geeignet). Schutzklasse I. F-Zeichen: Ja.

1 | **Produkt Code**
AJ-WD

2 | **Abmessung**
Ø 220
Ø 350
Ø 450

3 | **Leuchtmittel**
1x18W TC-TEL GX24q-2 HF
2x18W TC-TEL GX24q-2 HF
2x26W TC-TEL GX24q-3 HF
1x60W A60 Matt E27
1x100W A60 Matt E27
1x40W QT ax-14 Matt G9

4 | **Oberfläche**
WEIß

5 | **Abschirm./Diffusor**
W OPAL

6 | **Leuchtenkörper**
M/SEITL KABELINF
O/SEITL KABELINF

7 | **Montage**
WAND
WAND & DECKEN

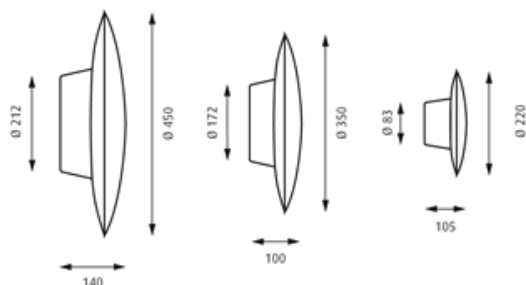
8 | **Lichtsteuerung**
NICHT ANGEWANDT
NOTL M/SELBST 3H
NOTL M/AUTOT 3H

Wichtig:
1x40W QT nur für Ø 220 erhältlich.
1x60W A60 und 1x18W TC-TEL nur für Ø 350 erhältlich. 1x100W A60, 2x18W und 2x26W TC-TEL nur für Ø 450 erhältlich. Notlicht nur für Ø 350 1x18W und für Ø450 2x18W TC-TEL erhältlich.

Bitte beachten:
Nur Wandleuchten sind als Außenleuchten geeignet. Notlichtausgaben sind nicht für Amalgamlichtquellen geeignet. Notlichtelemente werden in Zusatzgehäusen geliefert, welche seitlich am Gehäuse montiert sind.

AJ Discus

Design: Arne Jacobsen



Specification

AJ Discus provides soft and diffuse lighting. The construction of the glass ensures an evenly lit surface. The three-layer mouth-blown glass shade has a clear edge, creating a halo of light around the perimeter.

Finish

White, powder coated. White opal glass.

Material

Ceiling/Wall box: Die cast aluminium or spun aluminium. Diffuser: Mouth-blown white opal glass.

Mounting

Terminal block: Ø 220/Ø 350: 3x2,5mm² and Ø 450: 5x2,5mm². Looping: Approved, Ø 220/Ø 350mm: Max. 3x1,5mm², Ø 450: Max. 5x1,5mm².

Weight

Max. 4kg.

Class

Ingress protection, Ceiling: IP20, Wall: IP44 (Ø 220; Ceiling: IP20, Wall: IP21). Electric shock protection I w. ground. F-mark: Yes.

- 1 | Product code
AJD-WC
- 2 | Dimensions
Ø 220
Ø 350
Ø 450
- 3 | Light source
1x18W TC-TEL GX24q-2 HF
2x18W TC-TEL GX24q-2 HF
2x26W TC-TEL GX24q-3 HF
1x60W A60 Frosted E27
1x100W A60 Frosted E27
1x40W QT ax-14 Frosted G9
- 4 | Finish
WHT
- 5 | Shield/Diffuser
WHT OPAL
- 6 | Body
BOX W/SIDE CABLE HOLES
BOX W/O SIDE CABLE HOLES
- 7 | Mounting
WALL
WALL & CEILING
- 8 | Lighting control
NOT APPLICABLE
EMERG LIGHT 3 H
EMERG LIGHT AUTO 3 H

Variant notes:

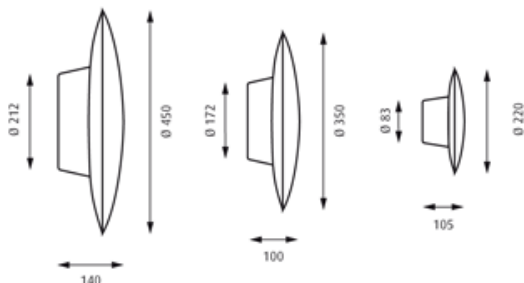
1x40W QT only available for Ø 220.
1x60W A60 and 1x18W TC-TEL only available for Ø 350. 1x100W A60, 2x18W TC-TEL, 2x26W TC-TEL only available for Ø 450. 2x26W TC-TEL is not suitable for ceiling mounting.

Info notes:

Only wall mounted versions for outdoor use. Ø 220 is for indoor use only. Emergency versions not suitable for amalgam light sources. For further emergency versions, please contact the sales office.

AJ Disque

Design: Arne Jacobsen



Spécification

L'applique/plafonnier AJ Disque émet une lumière douce et diffuse. La construction du verre permet un éclairage homogène de la surface. Le bord transparent de l'abat-jour soufflé en trois couches de verre opalisé forme une auréole de lumière autour du luminaire.

Finition

Blanc, peinture poudre. Verre opalisé blanc.

Matériaux

Boîte murale: Aluminium étiré (Ø 350mm et Ø 450mm) ou fonte d'aluminium (Ø 220mm).
Diffuseur: Verre opalisé blanc, soufflé.

Montage

Domino: Ø 220mm/Ø 350mm: 3x2,5mm², Ø 450mm: 5x2,5mm². Bouclage: Possible, Ø 220mm/Ø 350mm: 3x2,5mm² maxi. Ø 450mm: 5x1,5mm² maxi.

Poids

Maxi 4kg.

Classe

Indice de protection, Plafonnier: IP20, Applique: IP44 (Ø 220; Plafonnier: IP20, Applique: IP21).
Électrique: classe I. Marque F: Oui.

- 1 | Code produit
AJD-WC
- 2 | Dim.
Ø 220
Ø 350
Ø 450
- 3 | Source lumineuse
1x18W TC-TEL GX24q-2 HF
2x18W TC-TEL GX24q-2 HF
2x26W TC-TEL GX24q-3 HF
1x60W A60 Dépoli E27
1x100W A60 Dépoli E27
1x40W QT ax-14 Dépoli G9
- 4 | Finition
BLANC
- 5 | Diffuseur
BLANC OPAL
- 6 | Corps
A/ORIFICE LATÉRAL CÂBLE
S/ORIFICE LATÉRAL CÂBLE
- 7 | Montage
MUR
MUR & PLAFOND
- 8 | Gestion/lum.
NON UTILISÉ
ÉCLAIR. SECOURS 3 H
ÉCLAIR. SECOURS AUTOTEST 3 H

Notes:

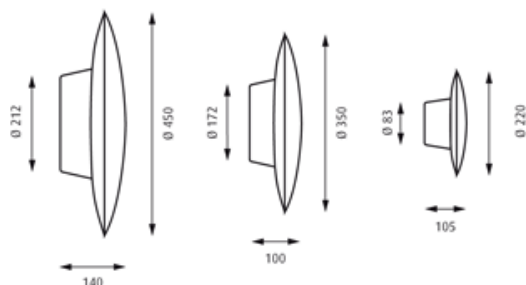
1x60W A60 et 1x18W TC-TEL uniquement possibles pour Ø 350.
1x100W A60, 2x18W TC-TEL, 2x26W TC-TEL uniquement possibles pour Ø 450.

Informations:

Seules les versions pour montage mural peuvent être utilisées à l'extérieur. Les versions à éclairage de secours ne conviennent pas aux sources lumineuses à amalgame.

AJ Discus

Progetto: Arne Jacobsen



Specifica

AJ Discus fornisce un'illuminazione morbida e diffusa. La struttura del vetro assicura una superficie uniformemente illuminata. Il vetro soffiato a tre strati ha un bordo trasparente che crea un alone di luce attorno al perimetro.

Terminare

Bianco, a polveri epossidiche. Vetro bianco opale.

Materiale

Scatola a soffitto/parete: alluminio pressofuso o alluminio imbutito e tornito. Diffusore: vetro soffiato opale bianco.

Montaggio

Morsettiera: Ø 220/350 mm: 3x2,5 mm² e Ø 450 mm: 5x2,5 mm². Cablaggio: omologato Ø 220/350 mm, Max. 3x1,5 mm², Ø 450 mm Max. 5x1,5 mm².

Peso

Massimo 4kg.

Classe

Grado di protezione soffitto IP20, parete IP44 (diam. 220 mm: IP21). Classe di isolamento I. Marchio F: Sí.

- | | | |
|---|---|--|
| 1 | Codice prodotto
AJD-WC | informazioni variante:
1x60W A60 e 1x18W TC-TEL disponibile solo per Ø 350 mm. 1x100W A60, 2 x 18W TC-TEL, 2x26W TC-TEL disponibile solo per Ø 450 mm. 1x40W QT disponibile solo per Ø 220 mm. 2x26W TC-TEL non adatto al montaggio a soffitto. |
| 2 | Dimensioni
Ø 220
Ø 350
Ø 450 | |
| 3 | Sorgente di illuminazione
1x18W TC-TEL GX24q-2 HF
2x18W TC-TEL GX24q-2 HF
2x26W TC-TEL GX24q-3 HF
1x60W A60 Sat. E27
1x100W A60 Sat. E27
1x40W QT ax-14 Sat. G9 | |
| 4 | Finitura
BIANCO | |
| 5 | Schermo/Diffusore
OPALE BIANCO | |
| 6 | Cuerpo luminaria
SC. C/FORI CAVO LAT.
SC. SENZA FORI CAVO LAT. | |
| 7 | Montaggio
PARETE
PARETE E SOFFITTO | |
| 8 | Controllo illuminazione
NON APPLICABILE
LUCE EMERG. 3 H
LUCE EMERG. AUTO 3 H | |