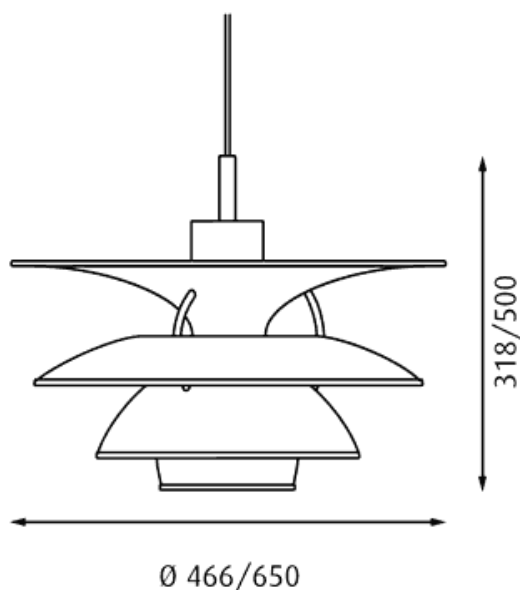


PH 5-4½ & PH 6½-6

Design: Ebbe Christensen & Sophus Frandsen, Poul Henningsen



A u s f ü h r u n g e n

PH 6½-6 und PH 5-4½ sind Leuchten, die ein gleichmässiges, blendfreies Licht spenden. Das Design der Schirme gewährleistet ein indirektes Licht auf waagerechte wie auch auf horizontale Flächen. Ein einstellbarer dunkelblauer Abblendring verhindert eine Blendung vom oberen Teil der Leuchte.

Oberfläche
Weiß, nasslackiert.

Material
Schirme: gezogenes Aluminium. Aufhängung: gezogenes Aluminium oder gezogener Stahl. Verbindungsstäbe: gewalztes Aluminium, mattverchromt.

Montage
Aufhängung: Zuleitung oder Zuleitung und Stahlseil. Baldachin: vorhanden. Zuleitung: 3x0,75mm².

Gewicht
Max. 6kg.

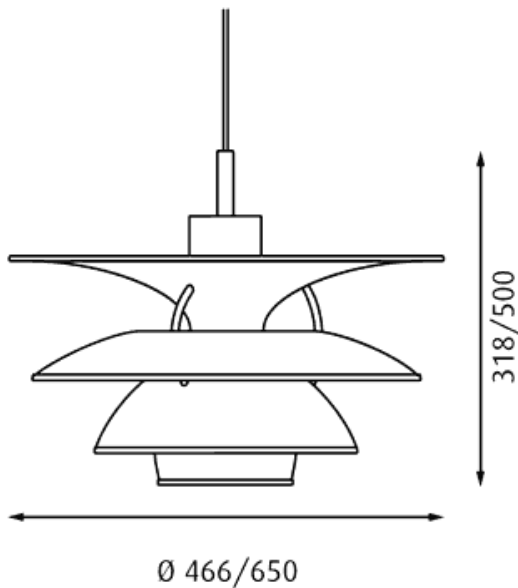
Schutz
Schutzart IP20. Schutzklasse I. F-Zeichen: Ja.

- 1 | **Produkt Code**
PHC-P
- 2 | **Abmessung**
5-4½
6½-6
- 3 | **Leuchtmittel**
1x70W HIT G12 HF
1x150W HIT G12 HF
1x200W A80 Klar E27
1x500W A110 Klar E40
- 4 | **Oberfläche**
WEIß
- 5 | **Zuleitung**
TEXT W
TEXT/STAHLSEIL W

Wichtig:
200W A80 nur für PH 5-4½, 500W A110, 70W HIT und 150W HIT nur für PH 6½-6 erhältlich. PH 5-4½ mit 3m Zuleitung erhältlich. PH 6½-6 ist mit 4m Zuleitung und Stahlseil ausgestattet.

PH 6½-6 & PH 5-4½

Design: Ebbe Christensen & Sophus Frandsen, Poul Henningsen



Specification

PH 6½-6 and PH 5-4½ are luminaires, able to provide uniform and glare-free lighting. The shade design creates indirect light for both horizontal and vertical surfaces in a space. An adjustable dark blue anti-glare ring screens glare from the neck of the fixture.

Finish
White, wet painted.

Material
Shades: Spun aluminium. Struts: Matt chrome-plated, rolled aluminium.

Mounting
Suspension type: Cable 3x0,75mm² or cable 3x0,75mm² & wire. Canopy: Yes. Cable length: PH 5-4½: 3m, PH 6½-6: 4m.

Weight
Max. 6kg.

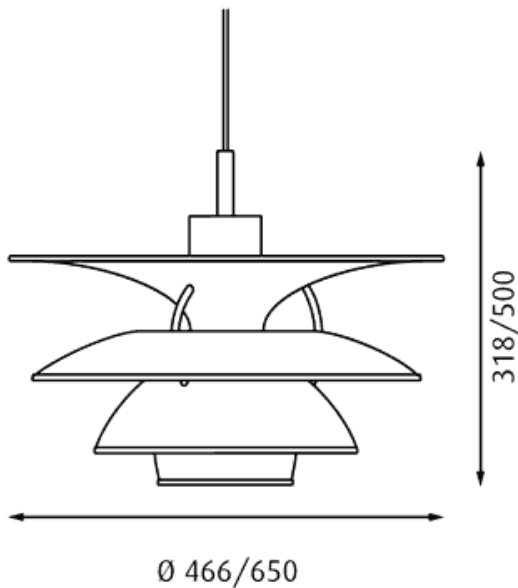
Class
Ingress protection IP20. Electric shock protection I w. ground. F-mark: Yes.

- 1 | **Product code**
PHC-P
- 2 | **Dimensions**
5-4½
6½-6
- 3 | **Light source**
1x70W HIT G12 HF
1x150W HIT G12 HF
1x200W A80 Clear E27
1x500W A110 Clear E40
- 4 | **Finish**
WHT
- 5 | **Cable type**
WHT TEX
WHT TEX/WIRE

Variant notes:
200W A80 only available for PH 5-4½.
500W A110, 70W HIT and 150W HIT only available for PH 6½-6. PH 5-4½ fitted with a 3m cable. PH 6½-6 fitted with a 4m cable and wire.

PH 5-4½ & PH 6½-6

Design: Ebbe Christensen & Sophus Frandsen, Poul Henningsen



Spécification

PH 5-4½ & PH 6½-6 diffusent une lumière homogène et agréable. L'abat-jour est conçu pour projeter une lumière indirecte tant sur les surfaces horizontales que verticales d'une pièce.

Finition

Blanc, peinture liquide.

Matériaux

Abat-jour: Aluminium étiré. Corps: Aluminium étiré ou acier étiré. Tige: Aluminium laminé chromé, finition dépolie.

Montage

Support: Câble de 3x0,75mm² ou de 3x0,75mm² et métallique. Longueur de câble: PH 5-4½: 3m, PH 6½-6: 4m. Cache-piton: Oui.

Poids

Maxi 6kg.

Classe

Indice de protection IP20. Classe électrique I.
Marque F: Oui.

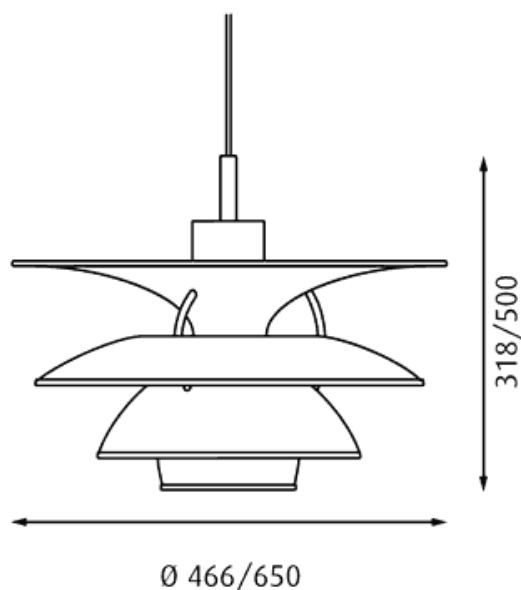
- 1 | Code produit
PHC-P
- 2 | Dim.
5-4½
6½-6
- 3 | Source lumineuse
1x70W HIT G12 HF
1x150W HIT G12 HF
1x200W A80 Transp. E27
1x500W A110 Transp. E40
- 4 | Finition
BLANC
- 5 | Câble
TEXTILE BLANC
TEXTILE BLANC & FIL

Notes:

200W A80 uniquement possible pour PH 5-4½/2. 500W A110, 70W HIT et 150W HIT uniquement possibles pour PH 6½/2-6. PH 5-4½/2 avec câble. PH 6½/2-6 est fourni avec câble et fil.

PH 5-4½ & PH 6½-6

Progetto: Ebbe Christensen & Sophus Frandsen, Poul Henningsen



Specifica

"PH 6½-6 e PH 5-4½ sono in grado di fornire un'illuminazione uniforme e anabbagliante. Gli schermi producono luce indiretta sia orizzontalmente che verticalmente nello spazio. Un anello regolabile blu antiriflesso scherma la luce dal collo dell'apparecchio.

Terminare
Verniciato bianco.

Materiale
Schermi: alluminio pressofuso. Telaio: alluminio curvato e cromato opaco.

Montaggio
Tipo di sospensione: cavo 3x0,75 mm² o cavo tessile 3x0,75 mm². Lunghezza cavo: PH 5-4½: 3 mt, PH 6½-6: 4 mt.

Peso
Massimo 6kg.

Classe
Grado di protezione IP20. Classe di isolamento I. Marchio F: Sì.

- | | | |
|---|---|---|
| 1 | Codice prodotto
PHC-P | informazioni variante:
200W A80 disponibile solo per PH 5-4½.
500W A110, 70W HIT e 150W HIT
disponibile solo per PH 6½-6. PH 5-4½
adattato con cavo 3m. PH 6½-6
adattato con cavo 4m e filo. |
| 2 | Dimensioni
5-4½
6½-6 | |
| 3 | Sorgente di illuminazione
1x70W HIT G12 HF
1x150W HIT G12 HF
1x200W A80 Trasp. E27
1x500W A110 Trasp. E40 | Note informative:
Versione normale = PH 5-4½. Versione
Maxi = PH 6½-6. |
| 4 | Finitura
BIAN | |
| 5 | Tipo cavo
BIAN. TESS.
BIAN. TESS./FILO | |